



ПРАВИЛА ПОВЕДЕНИЯ НА ДОРОГЕ



Переходи дорогу по пешеходному переходу – **ЗЕБРЕ**.




Переходя дорогу, сначала посмотри **налево**, а на разделительной полосе посередине дороги – **направо**.


Зелёный сигнал светофора означает, что переходить дорогу **можно**.




Если **красный** сигнал светофора застал тебя на середине дороги, **остановись** на разделительной полосе и дождись **зелёного**.




Ни в коем случае **не перебегай** дорогу перед приближающейся машиной!



Если рядом есть **подземный переход**, переходи дорогу по нему.



Если пешеходная дорожка отсутствует, то иди по обочине дороги навстречу движению транспорта.



Нельзя играть на проезжей части или рядом с ней, **ЭТО ОПАСНО ДЛЯ ЖИЗНИ!**




Памятка юному участнику дорожного движения

- ✓ ПЕШЕХОДАМ РАЗРЕШАЕТСЯ ХОДИТЬ ТОЛЬКО ПО ТРОТУАРАМ И ПЕШЕХОДНЫМ ДОРОЖКАМ. А ТАМ, ГДЕ ИХ НЕТ ПО ОБОЧИНЕ, НАВСТРЕЧУ ДВИЖУЩЕМУСЯ ТРАНСПОРТУ
- ✓ НЕ ВЫХОДИТЕ И НЕ ВЫБЕГАЙТЕ НА ПРОЕЗЖУЮ ЧАСТЬ ПЕРЕХОДИТЕ ПРОЕЗЖУЮ ЧАСТЬ ТОЛЬКО В МЕСТАХ, ОБОЗНАЧЕННЫХ ДОРОЖНОЙ РАЗМЕТКОЙ «ЗЕБРА» ИЛИ ЗНАКОМ «ПЕШЕХОДНЫЙ ПЕРЕХОД»
- ✓ В МЕСТАХ, ГДЕ ЕСТЬ СВЕТОФОР, ПЕРЕХОДИТЕ УЛИЦУ ТОЛЬКО НА ЗЕЛЕНЫЙ СИГНАЛ СВЕТОФОРА
- ✓ НЕ БЕГИТЕ ЧЕРЕЗ УЛИЦУ, ИДИТЕ СПОКОЙНЫМ ШАГОМ
- ✓ ПЕРЕД ПЕРЕХОДОМ УЛИЦА С ДВУСТОРОННИМ ДВИЖЕНИЕМ ПОСМОТРИТЕ НАЛЕВО, ПОСМОТРИТЕ НАПРАВО. ЕСЛИ ПОБЛИЗОСТИ ЕСТЬ МАШИНЫ, ПРОПУСТИТЕ ИХ. А ПОТОМ ПРОДОЛЖАЙТЕ ПУТЬ
- ✓ ОБОЙДИТЕ ТРАМВАЙ СПЕРЕДИ, А АВТОБУС И ТРОЛЛЕЙБУС СЗАДИ
- УЛИЦА - НЕ МЕСТО ДЛЯ ИГР
- ✓ КАТАТЬСЯ НА РОЛИКОВЫХ КОНЬКАХ, САМОКАТЕ, ВЕЛОСИПЕДЕ МОЖНО ТОЛЬКО В ПАРКЕ, ВО ДВОРЕ, НА СТАДИОНЕ



Нарисуйте вместе с ребёнком безопасный маршрут. Укажите дорожные знаки, разметку и остановки, которые он должен знать



ПЕРЕХОДИТЬ ДОРОГУ НУЖНО ПО ПЕШЕХОДНОМУ ПЕРЕХОДУ - «ЗЕБРЕ»



ПЕРЕХОДЯ ДОРОГУ, НУЖНО СНАЧАЛА ПОСМОТРЕТЬ НАЛЕВО, А НА РАЗДЕЛИТЕЛЬНОЙ ПОЛОСЕ, ПОСЕРЕДИНЕ ДОРОГИ - НАПРАВО.



ЗЕЛЁНЫЙ СИГНАЛ СВЕТОФОРА ОБОЗНАЧАЕТ, ЧТО ПЕРЕХОДИТЬ ДОРОГУ МОЖНО.



ЕСЛИ КРАСНЫЙ СИГНАЛ СВЕТОФОРА ЗАСТАЛ НА СЕРЕДИНЕ ДОРОГИ, СЛЕДУЕТ ОСТАНОВИТЬСЯ НА РАЗДЕЛИТЕЛЬНОЙ ПОЛОСЕ И ДОЖДАТЬСЯ ЗЕЛЁНОГО.



НИ В КОЕМ СЛУЧАЕ НЕ ПЕРЕБЕГАЙ ДОРОГУ ПЕРЕД БЛИЗКО ИДУЩЕЙ МАШИНОЙ!



ЕСЛИ ПЕШЕХОДНАЯ ДОРОЖКА ОТСУТСТВУЕТ, ТО ИДТИ НУЖНО ПО ОБОЧИНЕ ДОРОГИ НАВСТРЕЧУ ДВИЖЕНИЮ ТРАНСПОРТА.



НЕЛЬЗЯ ИГРАТЬ НА ПРОЕЗЖЕЙ ЧАСТИ ИЛИ РЯДОМ С НЕЙ - ЭТО ОПАСНО ДЛЯ ЖИЗНИ!



РЕБЁНОК В МАШИНЕ ДОЛЖЕН БЫТЬ В АВТОКРЕСЛЕ!

1. Дорога – это не цирк!



Запрещается ездить, не держась за руль хотя бы одной рукой (п. 24.3 Правил дорожного движения).

4. Проезд перекрёстков



Запрещается поворачивать налево или разворачиваться на дорогах с трамвайным движением и на дорогах, имеющих более одной полосы для движения в данном направлении. Чтобы повернуть налево или развернуться на дорогах с двумя и более полосами движения в данном направлении, велосипедист должен сойти с велосипеда и перейти проезжую часть, ведя велосипед рядом и подчиняясь правилам для пешеходов (п. 24.3 ПДД).

2. Твои друзья – не багаж!



На велосипеде запрещается перевозить пассажиров, кроме ребёнка до 7 лет на специальном сиденье, оборудованном надёжными подножками (п. 24.3 ПДД).

3. Велосипед - это не выючная повозка и не буксир!



Запрещается перевозить груз, выступающий более чем на 0,5 метра по длине и ширине за габариты велосипеда, а также груз, мешающий управлению (п. 24.3 ПДД). Груз должен быть надёжно закреплён!

Запрещается буксировка велосипедов и мопедов, а также велосипедными прицепами, предназначенного для эксплуатации с велосипедом или мопедом.

5. Расположение на проезжей части



Велосипедисты должны двигаться в один ряд как можно ближе к правому краю проезжей части. Допускается движение по обочине, если это не создаёт помех пешеходам. Но: если рядом с проезжей частью есть велосипедная дорожка, велосипедисты должны двигаться по ней (п. 24.2, 24.3 ПДД).

6. Уступи дорогу



На нерегулируемом пересечении велосипедной дорожки с дорогой водители велосипедов должны уступить дорогу транспортным средствам, движущимся по этой дороге (п. 24.4 ПДД).

Помни! Только с 14 лет ты можешь выезжать на дорогу!

Правила безопасного дорожного движения в зимний период



Правила поведения на проезжей части



Вы, ребята, наша смена!
Вам нельзя брать вершин,
Но катайтесь непременно
Там, где нет автомашин!

- Не играйте вблизи проезжей части
- Переходите дорогу только в установленных местах
- Не цепляйтесь за трамваи, троллейбусы, машины
- Следите за сигналами светофора
- Не ездите на подножках и буферах троллейбусов, автобусов, автомашин

Помните:
скользящая дорога
чрезвычайно
опасна!



ЕСЛИ Б ТЫ ЗНАЛ, СКОЛЬКО НЕСОСТОЯВШИХСЯ ТАЛАНТОВ, ВЕЛИКИХ БИЗНЕСМЕНОВ И ПРОСТО КЛАССНЫХ РЕБЯТ

НЕ ДОСЧИТАЛОСЬ ЧЕЛОВЕЧЕСТВО ИЗ-ЗА НЕСОБЛЮЖДЕНИЯ ЭЛЕМЕНТАРНЫХ ПРАВИЛ БЕЗОПАСНОСТИ!

ОСТРОВК БЕЗОПАСНОСТИ

Всегда
переходи дорогу на
зелёный сигнал
светофора

Переходи
дорогу только
по пешеходному
переходу

Нельзя
кататься на велосипеде
по проезжей части

На улице будьте
Внимательны, дети!
Твердо запомните правила эти!
Правила эти помни всегда,
Чтоб не случилась с тобою беда

Не ходи
по краю тротуара -
это опасно

Необходимо
знать знаки
дорожного движения

Запрещается
играть рядом
с проезжей частью



**ШАГАЯ ОСТОРОЖНО, ПО УЛИЦЕ ИДИ
И ТОЛЬКО ТАМ, ГДЕ МОЖНО ЕЕ ПЕРЕХОДИ!**



ПЕШЕХОДЫ ОБЯЗАНЫ
ЗНАТЬ И СОБЛЮДАТЬ
ТРЕБОВАНИЯ ДОРОЖНОГО ДВИЖЕНИЯ



НА ТРОТУАРЕ ИЛИ ОБОЧИНЕ
РАСПОЛОЖЕНА СПЕЦИАЛЬНАЯ
ПОСАДОЧНАЯ ПЛОЩАДКА НА НЕЙ
СЛЕДУЕТ ОЖИДАТЬ АВТОБУС



НАЗЕМНЫЙ ПЕШЕХОДНЫЙ ПЕРЕХОД
ОБЗНАЧАЕТСЯ СПЕЦИАЛЬНЫМИ
ДОРОЖНЫМИ ЗНАКАМИ И РАЗМЕТКОЙ



ПЕРЕХОДЯ ДОРОГУ НА ЗЕЛЕНЫЙ
СИГНАЛ СВЕТОФОРА, НУЖНО
СЛЕДИТЬ ЗА ДВИЖЕНИЕМ
АВТОМОБИЛЕЙ



ПО ОБОЧИНЕ ДОРОГИ
СЛЕДУЕТ ИДТИ НАВСТРЕЧУ
ДВИЖЕНИЮ ТРАНСПОРТА



ПЕРЕХОДИТЬ ДОРОГУ
ОПАСНО КАК ПОЗАДИ
АВТОБУСА, ТАК И СПЕРЕДИ

Изучи дорожные знаки, чтобы не нарушать правила

Много есть различных знаков -
Эти знаки нужно знать,
Чтобы правил на дороге
Никогда не нарушать.



Красный круг обозначает
Обязательный запрет.
Он гласит: "Нельзя так ехать"
Или "Тут дороги нет".



А ещё бывают знаки -
Взяты в синенький квадрат.
Как и где проехать можно,
Эти знаки говорят



Синенький прямоугольник
Вам покажет, где найти
Остановку и заправку -
Всё, что нужно вам в пути.



План Действий Детей на дороге

Летом, осенью, зимой
На дороге ты не стой!
И не бегай, и не прыгай-
Не играй на мостовой

Пешеходом будь прилежным,
Будь внимательным всегда!
И тогда, уверен точно,
Обойдет тебя беда!



Инструкция № 2. Правила дорожного движения.



- 2.1. Проходи по тротуару только с правой стороны. Если нет тротуара, иди по левому краю дороги, на встречу движению транспорта.
- 2.2. Дорогу переходи в том месте, где указана пешеходная дорожка или установлен светофор. Дорогу переходи на зелёный цвет.
- 2.3. Когда переходишь дорогу, смотри сначала на лево, потом на право.
- 2.4. Если нет светофора, переходи дорогу на перекрёстке. Пересекать улицу надо прямо, а не наискось.
- 2.5. Не переходи дорогу перед близко идущим транспортом.
- 2.6. На проезжей части игры строго запрещены.
- 2.7. Не выезжай на проезжую часть на велосипеде.

ПРАВИЛА ДОРОЖНОГО ДВИЖЕНИЯ



Если красный свет горит, Это значит путь закрыт!



Желтый - подожди чуть-чуть, Будь готов продолжить путь!



А зелёный свет горит, Это значит путь открыт!




ПРАВИЛА ДОРОЖНОГО ДВИЖЕНИЯ



Будь внимателен при переходе дороги, переходи ее спокойным шагом только по пешеходному переходу.



Перед тем как перейти дорогу, проверь, нет ли автомобилей: посмотри налево, затем направо, затем снова налево.



На красный сигнал светофора стой, на желтый жди, на зеленый иди.



Будь осторожен! Не играй на проезжей части или рядом с ней.



Ожидай автобус только на специальной посадочной площадке.



Не обходи автобус ни сзади, ни спереди. Дождись, когда он отъедет от остановки. Трамвай обходи спереди.



По обочине дороги иди только навстречу движению транспорта.



Соблюдай правила езды на велосипеде: надень шлем, держись за руль, не вози пассажиров, двигайся по велосипедной дорожке.

Будьте осторожны на дороге!



УВАЖАЕМЫЕ РОДИТЕЛИ!


УЧИТЕ ДЕТЕЙ ПРАВИЛАМ ДОРОЖНОГО ДВИЖЕНИЯ!



Переходить проезжую часть дороги только по пешеходному переходу, а если на перекрестке имеется светофор, только на разрешающий, зеленый сигнал светофора.



Не играть вблизи проезжей части, непосредственно на ней, а также на остановочных пунктах общественного транспорта.



Не выходить на проезжую часть из-за стоящего автомобиля или других препятствий, ограничивающих видимость.



Перед выходом на проезжую часть остановиться для наблюдения за дорогой и ни в коем случае не перебежать ее, не убедившись в безопасности.



Не переходить проезжую часть перед близко движущимся автомобилем, автобусом, троллейбусом.

